Схема подключения

A

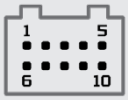

1		
2		
3		
4		
5		
6	BT ANT	Bluetooth антенна
7		
8	CAMERA_ CVBS_IN	Вход камеры заднего вида
9	GND	Масса камеры заднего вида
10	Wi-Fi ANT	Wi-Fi антенна

B

1	USB +5 V	Питание USB +5 V
2	USB GND	Питание USB [-]
3		
4	USB_DP2	Шина данных USB
5	USB_DN2	Шина данных USB
6		

C

1	USB +5 V	Питание USB +5 V
2	USB GND	Питание USB [-]
3	USB_DP2	Шина данных USB
4	USB_DN2	Шина данных USB

D

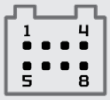

1	GND	
2	AUDIO OUT RL	RCA выход Задний Левый
3		
4	CAN_TXD	Шина данных CAN
5		
6	AUDIO OUT RR	RCA выход Задний Правый
7		
8	CAN_RXD	Шина данных CAN



E

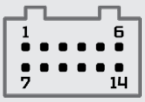

Не используется
в данной конфигурации устройства

F

1	AMP POW /+12V FAN	Включение усилителей (+12В)/ Питание вентилятора (+12В)
2	AUX_R	Аудио вход Правый
3	AUX_L	Аудио вход Левый
4		
5		
6		
7		
8		
9		
10		
11		Питание вентилятора (+12В)
12	AUDIO OUT FL	RCA выход Передний Левый
13	AUDIO OUT FR	RCA выход Передний Правый
14	GND	Масса RCA выходов ПП/ПЛ
15	GND	Масса AUX входа
16	GND	Масса камеры переднего обзора/ Выход сабвуфера
17	VIDEO OUT	Видео выход (не активен)
18	AUDIO OUT SUB (RCA)	RCA выход Сабвуфер
19	CVBS_IN	Вход камеры переднего обзора
20		

G

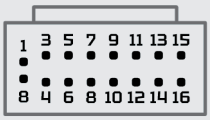

1	GND	Питание [-]
2	B+	Аккумулятор +12V
3	ACC	Замок зажигания ACC +12V
4	ILLUMI	Подсветка
5	REVERSE (Back)	Задний ход
6	WHEEL_ KEY2	Кнопки руля 2
7	WHEEL_ KEY1	Кнопки руля 1
8	ANT +12V	Питание активной антенны
9	FR-	Передний правый динамик [-]
10	RL-	Задний левый динамик [-]
11	FR+	Передний правый динамик [+]
12	RL+	Задний левый динамик [+]
13	FL-	Передний левый динамик [-]
14	RR+	Задний правый динамик [+]
15	FL+	Передний левый динамик [+]
16	RR-	Задний правый динамик [-]